

I. PROCEDURE POUR AVOIR UN IDENTIFIANT

1. Allez sur le site <http://fbb.tournamentsoftware.com/member/login.aspx>
2. Cliquez sur « inscription »

LFBB Ligue Francophone Belge de Badminton a.s.b.l.

FRA Accueil Classement Produits A propos de

Rechercher un tournoi: Rechercher un joueur: Rechercher une équipe:

Derniers classements

- Ranking Belgische Badminton Federatie / Ranking Fédération Belge de Badminton

Ligues en ligne

- PBO Competitie 2013-2014
- LFBB Interclubs 2013-2014
- PBA competitie 2013-2014
- Vlaamse Competitie 2013-2014
- WVBF competitie 2013-2014 - Gemengd
- PBA jeugdcompetitie 2013-2014
- VVBBC gemengde competitie 2013-2014
- Badminton Limburg 2013-2014
- WVBF competitie 2012-2013
- PBA seniorencompetitie 2013-2014

Tournois les plus visités

- Antverpino 2013
- Plumulatormooi 2013
- Li-Ning Bertrix 2013 - D C2 C1 B2 B1 (Promax)
- Tournoi du Badminton Club de Seraing asbl 2013

Connexion

Connectez-vous pour entrer en ligne afin de changer votre profil. Désirez-vous modifier votre adresse mail ou avez-vous des questions concernant votre compte? Consultez la FAQ.

Identifiant:

Mot de passe:

Reconnaissez-moi la prochaine fois.

Connexion

Inscription
Si vous n'avez pas d'identifiant, vous pouvez valider ici.

Lier à un compte Tournamentsoftware.com
You can link your Tournamentsoftware.com [account](#) to records of this organization.

Retirez votre mot de passe.
Avez-vous oublié votre mot de passe?

3. Acceptez les conditions générales et cliquer sur « **suivant** »
Quand vous acceptez les conditions générales, en fait, vous acceptez les règlements LFBB
4. Remplissez les détails de votre compte sans oublier votre n° de membre puis cliquer sur « **vérifier** »

LFBB Ligue Francophone Belge de Badminton a.s.b.l.

FRA Accueil Classement Produits A propos de

Rechercher un tournoi: Rechercher un joueur: Rechercher une équipe: Rechercher un club:

1 Conditions générales 2 Détails du compte

Détails du compte:

Nom de compte souhaité:

Mot de passe:

Répéter le mot de passe:

Email:

Répéter email:

Vous devez vérifier votre Numéro d'affiliation. Cliquez sur le bouton vérifier lorsque les informations sont encodées. Vous pourrez ensuite terminer la création de votre compte.

Numéro d'affiliation:

Date de naissance:

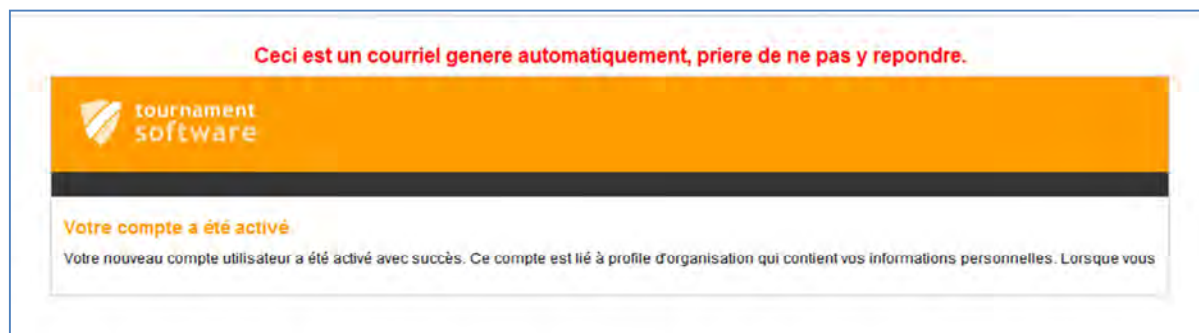
Sexe: Sélectionner le sexe

5. Cliquez sur « **soumettre** »

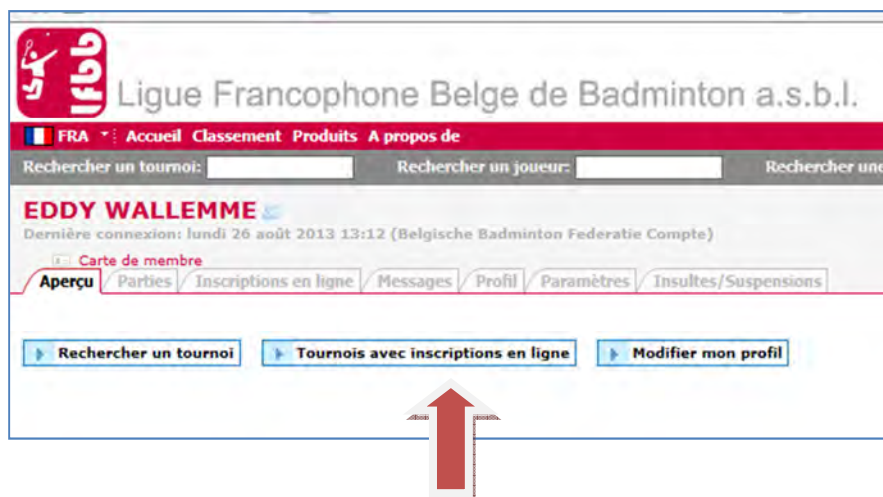
6. Vous allez recevoir un mail dans le lequel il y a un lien sur lequel vous devez cliquer



7. Votre compte est maintenant activé
Vous recevrez un 2^e mail de confirmation



8. Retournez sur <http://fbb.tournamentsoftware.com/member/login.aspx> et cliquez sur « **connexion** » pour vous connecter au site.
9. Remplissez les 2 cases identifiant et mot de passe et cliquer sur « **connexion** »
10. Aller dans « **tournoi avec inscription en ligne** »



11. Choisissez votre tournoi et inscrivez-vous
12. Suivez les indications du programme pour vous inscrire en ligne.

➔ Il est possible que lorsque vous vouliez créer votre identifiant, le programme vous signale qu'il en existe déjà un...c'est que quelqu'un de votre club, secrétaire, entraîneur, a déjà créé un identifiant pour vous, une fois récupéré vous pourrez aller modifier votre mot de passe.

➔ Toutes les informations doivent être correctes...si vous n'arrivez pas à vous créer un identifiant c'est peut être que vos coordonnées sont erronées dans le programme de gestion des membres, il faudra alors les consulter auprès de votre secrétaire et si besoin les corriger.

II. PROCEDURE SI VOUS AVEZ DÉJÀ UN IDENTIFIANT

1. Allez sur le site <http://lfbf.tournamentsoftware.com/member/login.aspx>
2. Cliquer sur « **Lier un compte Tournamentsoftware.com** »

Identifiant:

Mot de passe:

Reconnaissez-moi la prochaine fois.

Connexion

Inscription

Si vous n'avez pas d'identifiant, vous pouvez valider ici.

Lier à un compte Tournamentsoftware.com

You can link your Tournamentsoftware.com [account](#) to records of this organization.

Retirez votre mot de passe.

Avez-vous oublié votre mot de passe?

3. Acceptez les conditions générales et cliquer sur « **suivant** »
- Quand vous acceptez les conditions générales, en fait, vous acceptez les règlements LFBB
4. Vous devez y introduire les coordonnées demandées et puis cliquer sur « **vérifier** »

1 Conditions générales

2 Détails du compte

Compte

To link your existing [account](#) to information from this organization you will have to supply your login name and password. The system will log you in temporarily during the account linking to verify you are the owner of this account. Your existing account must not yet be linked to this organization or any other organization and must also be active.

Identifiant:

Mot de passe:

You must verify your Numéro d'affiliation. Click the verification button after filling in your information, after your information has been verified you can continue linking your account.

Numéro d'affiliation:

Date de naissance:

Sexe: Sélectionner le sexe

Résultat:

Vérifier

Précédent Suivant Soumettre Annuler

5. Si votre identifiant est correct le programme affichera ce message



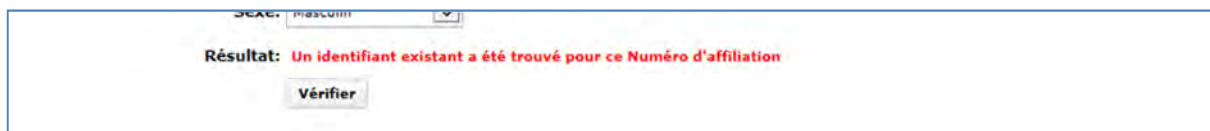
Vous pouvez alors cliquer sur « **soumettre** »

6. Si par contre, il n'est pas correct, ce sera celui-ci :



→ Si vous n'y arrivez pas, vous devez retourner vers votre secrétaire de club pour vérifier vos coordonnées dans le programme de gestion des membres.

7. Si votre identifiant a déjà été validé, le message suivant s'affiche :

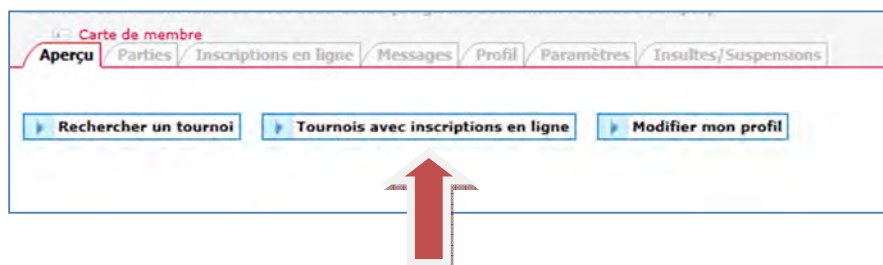


8. Quand tout est en ordre, retournez sur

<http://lfb.tournamentsoftware.com/member/login.aspx>

9. Remplissez les 2 cases identifiant et mot de passe et cliquer sur « **connexion** »

10. Aller dans « **tournoi avec inscription en ligne** »



11. Choisissez votre tournoi et inscrivez-vous

12. Suivez les indications du programme pour vous inscrire en ligne.

→ *Il est possible que lorsque vous vouliez créer votre identifiant, le programme vous signale qu'il en existe déjà un...c'est que quelqu'un de votre club, secrétaire, entraîneur, ... a déjà créer un identifiant pour vous, une fois récupéré vous pourrez aller modifier votre mot de passe.*

→ *Toutes les informations doivent être correctes...si vous n'arrivez pas à vous créer un identifiant c'est peut être que vous coordonnées sont erronées dans le programme de gestion des membres, il faudra alors les consulter auprès de votre secrétaire et si besoin les corriger.*